

# Wellhöfer - Treppen aus Würzburg



Schnell und sicher zum passenden Produkt. Konfiguratoren nutzen: [www.massbox.de](http://www.massbox.de)

## Wellhöfer Preise seit 01.04.2023

- Bodentreppen
- FlachdachAusstieg
- Kniestocktüren
- Deckentüren

Raumspartreppen: Separate Preisliste beachten.

### Preise in € zuzüglich MwSt..

Alle Maßangaben in Zentimeter.

Baumaße sind Bestellmaße.

Bodentreppen/Deckentüren Futterkästen in Länge/Breite je 1,5 cm (bei WSPH 4 cm) kleiner als die Deckenöffnung, d.h. „Einbauluft“ bereits abgezogen.

Kniestocktüren Rahmen in Breite/Höhe je 1,5 cm kleiner als die Wandöffnung, d.h. „Einbauluft“ bereits abgezogen.

Technische Details im Konfigurator und Datenblätter unter [www.wellhoefer.de](http://www.wellhoefer.de)

### Lieferservice Deutschland:

Normgrößen, bis 12:00 Uhr bestellt, gehen in der Regel am selben Tag in den Versand.

Maßanfertigungen dauern zwei Tage länger.

Abweichende Lieferzeiten angegeben.

Alles frei Haus!

Kein Verpackungszuschlag.

Kein Mindermengenzuschlag.



**KLIMANEUTRALE  
PRODUKTE**

certified by fokus-zukunft.com/10014  
Derzeit noch unvermeidbare Emissionen  
durch Klimaschutzzertifikate kompensiert

**SCHADSTOFFARME PRODUKTE**  
nach den Kriterien des



**SENTINEL HAUS  
INSTITUT**



Homepage

**wellhöfer**  
**TREPPEN AUS WÜRZBURG**  
[www.wellhoefer.de](http://www.wellhoefer.de)



Wellhöfer Treppen GmbH & Co.KG [info@wellhoefer.de](mailto:info@wellhoefer.de)  
Max-Mengeringhausen-Straße 1 Tel. 09 31 / 6 14 05-0  
97084 Würzburg Fax 09 31 / 6 14 05 71



# Bodentreppen

**Serienmäßig** mit  
 WärmeSchutz **WS3D**:  
 Dämmung + Dichtung  
 + Deckenanschluss  
 Bauteilgeprüfter U-Wert 0,80  
 Dichtheit Klasse 4  
 Klimastabilität Klasse 3



OHNE WärmeSchutz:  
 Lieferzeit 3 Tage Minderpreis **35,-**

	<b>GutHolz</b>	<b>AluDrei</b>	<b>StahlBlau</b>	<b>LiliPut</b>
<b>Für alle Fälle</b>	<b>Für höchste Belastbarkeit</b>	<b>Für besondere Ansprüche</b>	<b>Für viel Komfort bei wenig Platz</b>	
3-teilig, Holz, Stufen 9 cm	3-teilig, Alu, Stufen 11 cm	3-teilig, Stahl, Stufen 11 cm	Scherentreppe, Alu, Stufen 11 cm	
<b>Normgrößen</b>	<b>464,-</b>	<b>695,-</b>	<b>663,-</b>	<b>882,-</b>
Maße der Deckenöffnung (Länge x Breite)	110 x 60 110 x 70	120 x 60 120 x 70	130 x 60 130 x 70	140 x 60 140 x 70
Deckenstärke = Futterhöhe	25			
<b>Lichte Raumhöhen</b> Lichte Raumhöhe, Treppentyp und Ausstattung bestimmen die erforderliche Mindestlänge der Deckenöffnung!				
Lichte Raumhöhe (min. - max.)	197 - 360		237 - 314	
Überhöhe pro cm	<b>2,30</b>		ab lichte Raumhöhe >272	

\*Ab lichte Raumhöhe  $\geq 320$   
 Komfortbedienung erforderlich.

<b>Maßanfertigung 70,-</b> Abweichende Maße bei WS4D. Abweichende Maße und Maßaufpreise bei WSPH und FeuerSchutz.				
Maße der Deckenöffnung (Länge x Breite)	min. 100 x 50 max. 160 x 100		min. 105 x 60 max. 160 x 100	
Übergröße	<b>67,-</b> ab Länge > 140 oder Breite > 80			
Deckenstärke = Futterhöhe	17 - 90			
Extrahöhe und Zusatzstufe pro Stufe	1 Stufe ab Futterhöhe $\geq 34$ 2 Stufen ab Futterhöhe $\geq 67$	1 Stufe ab Futterhöhe $\geq 36$ 2 Stufen ab Futterhöhe $\geq 69$	1 Stufe ab Futterhöhe $\geq 41$ 2 Stufen ab Futterhöhe $\geq 74$	1 Stufe ab Futterhöhe $\geq 45$ 2 Stufen ab Futterhöhe $\geq 78$
Breite Deckleisten	<b>37,-</b> 55 mm breit; in Verbindung mit Maßanfertigung; bei WSPH serienmäßig			

\*Empfehlung Länge mind. 90 cm, sonst Durchgangsmaß sehr eng!

## Zusatzausstattung

Immer direkt zusammen mit Ihrer Bodentreppe bestellen. Schutzgeländer und Handlauf nachrüstbar.




<b>Sicherheit &amp; Komfort</b> Ausstattungen für alle Anforderungen und Ansprüche.				
<b>Schutzgeländer</b>	<b>85,-</b>	Stabilitätsgeprüft, von der Bauordnung vorgeschrieben		
<b>Handlauf</b>	Holzhandlauf GH/SB <b>26,-</b>	AluDrei-Handlauf Holz <b>28,-</b>	Holzhandlauf GH/SB <b>26,-</b>	Teleskop-Handlauf <b>56,-</b>
<b>Bedienung</b> Treppenteil				Komfortbedienung <b>210,-</b>
<b>Schloss</b>	Mit Rundzylinder <b>53,-</b> / Vorbereitet für Profilverzylinder <b>58,-</b>			
<b>Energiesparen</b> Durch noch besseren WärmeSchutz noch mehr Energie sparen.				
<b>WärmeSchutz WS4D</b>	<b>72,-</b>	DoppelDämmung + Dichtung + Deckenanschluss. Bauteilgeprüfter U-Wert 0,58		
<b>WärmeSchutz WSPH</b>	<b>355,-</b>	Zertifizierte Passivhaus-Komponente für kaltes Klima. Minimierte Wärmebrücken. $U_0$ 0,48		
Lieferzeit: 3 Tage	<b>WSPH Maßanfertigung 110,- / WSPH-Übergröße 114,- / WSPH-Extrahöhe + Zusatzstufe 72,-</b>			



## Zusatzausstattung FeuerSchutz

Geprüftes Deckenanschluss-System immer dabei.

Hinweis **Bestellmaße FeuerSchutz:**  
Lichtes Maß fertig ausgeführte, brandschutzgerechte Öffnung gibt **Bestellmaße für Futterkasten vor!**  
FS30 2S / FS90 2S:  
Deckenstärke gibt Futterhöhe vor (Anschluss oben). Lieferzeit 10 Tage

	Feuerwiderstand 1-seitig	Feuerwiderstand 2-seitig	Feuerwiderstand 2-seitig
	 <b>30 Minuten von unten, EI<sub>2</sub>30</b> <b>FeuerSchutz FS30</b>	 <b>30 Minuten von oben und unten</b> <b>FeuerSchutz FS30 2S</b>	 <b>90 Minuten von oben und unten</b> <b>FeuerSchutz FS90 2S</b>
<b>Normgrößen</b>	<b>435,-</b>	<b>780,-</b>	<b>2.035,-</b>
Maße der Deckenöffnung (Länge x Breite)	GutHolz/Alu/Drei/StahlBlau: 120 x 60 Liliput: Immer Maßanfertigung	120 x 70 130 x 70 140 x 70	StahlBlau 120 x 60 nicht möglich
Deckenstärke = Futterhöhe	25		

<b>Maßanfertigung</b>	<b>99,-</b>	<b>115,-</b>	<b>158,-</b>
Maße der Deckenöffnung (Länge x Breite)	min. 80 x 50 (Liliput) max. 160 x 80	min. 85 x 50 (Liliput) max. 140 x 80	min. 90 x 55 (Liliput) max. 140 x 70
Übergroße	ab Länge > 140 <b>125,-</b>	nicht möglich	
Deckenstärke = Futterhöhe	17 - 90	20 - 60	20 - 50
Extrahöhe und Zusatzstufe	Anzahl/Maß abhängig von Treppen-Typ und WS-Typ; pro Stufe <b>60,-</b>	Maß abhängig vom Treppen-Typ <b>89,-</b>	Maß abhängig vom Treppen-Typ <b>140,-</b>

<b>WärmeSchutz</b>	Serienmäßig mit WärmeSchutz WS3D	
	WärmeSchutz <b>WS4D 72,-</b>	nicht möglich
	WärmeSchutz <b>WSPH 355,-</b>	nicht möglich
<b>Schloss</b>	Vorbereitet für Profilylinder <b>58,-</b>	
	Mit Rundzylinder <b>53,-</b>	Mit Profilylinder <b>68,-</b>

## Alu-Scherentreppe mit Stirnbrett



Geeignet für Austausch alter Treppenteile oder Nachrüstung vorhandener Lukenkästen ab Öffnungsgröße 80 x 60 cm. Lieferzeit 3 Tage

Stufen	Lichte Raumhöhe	
9	214 - 242	<b>465,-</b>
10	243 - 269	<b>490,-</b>
11	270 - 296	<b>515,-</b>
12	297 - 320	<b>540,-</b>

**Bestellmaß = tatsächliche lichte Raumhöhe:**  
Höhe zwischen fertigem Fussboden und fertiger Decke.



## Wellhöfer Einbauhilfe **210,-**

Komplett-Set  
(2 Schienen im stabilen Transportkoffer)



## FlachdachAusstieg **1.575,-**

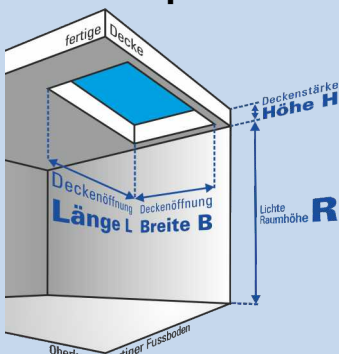


Immer zusammen mit Bodentreppe bestellen.  
Sondergrößen nur in Verbindung mit Scherentreppe Liliput möglich.  
Bei Konstruktionshöhe > 45 cm Bodentreppe als Maßanfertigung (Futterkastenhöhe).

Maße	Sondergrößen	
Deckenöffnung Maße (Länge x Breite)	min. 90 x 60 max. 160 x 80	min. 90 x 90 max. 100 x 100
Konstruktionshöhe	45 - 110	

Je nach Treppentyp/Zusatzausstattung können abweichende Maße gelten.

## Sicher zur passenden Bodentreppe: Maßprüfung, PreisFinder, pdf/Text-kopier-Funktion.



Immer mit den **4 Maßen:**

- **Deckenöffnung Länge L**
- **Deckenöffnung Breite B**
- **Deckenstärke Höhe H**  
(sorgt für DIN-gerechte Zusatzstufe im hohen Futterkasten falls erforderlich)
- **Lichte Raumhöhe R**  
(sorgt für passendes Treppenteil mit DIN-gerechter Antritsstufe unten)

Nicht vergessen:

- **Schutzgeländer**
- **Handlauf**

**Konfigurator nutzen:**  
[www.massbox.de](http://www.massbox.de)





# Kniestocktüren

<b>Normgrößen</b>	<b>163,-</b>	
Maße der Wandöffnung (Breite x Höhe)	60 x 80    60 x 100 70 x 80    70 x 100	
Rahmentiefe	10	



<b>Maßanfertigung</b>	<b>44,-</b>	
Maße der Wandöffnung (Breite x Höhe)	min. 30 x 30 max. 100 x 180	
Rahmentiefe	> 10 - 25	
Überbreite > 70 (2-flügelige Ausführung)	<b>57,-</b>	
Überhöhe > 100 - 120	<b>42,-</b>	
Überhöhe > 120 - 150	<b>69,-</b>	
Überhöhe > 150 - 180	<b>121,-</b>	
Breite Deckleisten 55 mm breit, in Verbindung mit Maßanfertigung	<b>26,-</b>	

## Ausführung & Zusatzausstattung Nicht Alles kann kombiniert werden. Konfigurator nutzen!



2-flügelig

3-seitig, Anschlag links

5-eckig

Korpus mit 2 Fachböden

Wandbündig

PushLock-Verschluss

<b>Ausführungen &amp; Optik</b>	Ausführungen und Ausstattungen für vielfältige Einsatzgebiete. Lieferzeit wie Maßanfertigung.	
<b>2-flügelig</b> Geteiltes Türblatt	<b>57,-</b>	Immer Maßanfertigung <b>44,-</b> Ab Breite 50 möglich, ab Breite > 70 immer erforderlich
<b>3-seitig</b> Ohne Bodenschwelle	<b>40,-</b>	Anschlag rechts/links immer angeben (Bild zeigt Anschlag links)
<b>5-eckig</b> Eine Seite abgeschrägt	<b>207,-</b>	min. 30 x 50, max. 70 x 160, einflügelig, Tiefe 10 - 15; Lieferzeit 10 Tage
<b>Korpus</b> Staubdichter Stauraum	<b>62,-</b>	Immer Maßanfertigung <b>44,-</b> min. 20 x 45, max. 70 x 100, Tiefe 15 - 40; Lieferzeit 10 Tage
<b>Fachboden</b> für Korpus pro St.	<b>10,-</b>	Immer passend zur Korpusgröße, Anzahl max. 5 Stück
<b>Wandbündig</b> Glatter Übergang	<b>40,-</b>	Stärkeres Türblatt, Anputzleisten
<b>PushLock-Verschluss</b> Druckgriff	<b>20,-</b>	Versenkbarer Druckknopf, einflügelig, Breite max. 70
<b>Schloss</b> mit Rundzylinder	<b>53,-</b>	Einflügelig, Breite max. 70
<b>Ohne Griffbohrung</b>	<b>0,-</b>	Türblatt nicht vorgebohrt, Griffposition bauseits wählbar

<b>Energiesparen</b>		
<b>WärmeSchutz 3D</b>	<b>45,-</b>	U-Wert 0,75, inkl. Anschluss-System
<b>WärmeSchutz 4D</b>	<b>75,-</b>	U-Wert 0,50, inkl. Anschluss-System, Rahmentiefe Norm: 15
<b>Blower-Door-Ausführung</b>	<b>48,-</b>	a-Wert 0,04, einflügelig, max. 70 x 100

<b>Brandschutz</b> Feuerwiderstand 2-seitig 30 Minuten geprüft	Lieferzeit 10 Tage	
<b>FeuerSchutz FS30 2S</b>	<b>568,-</b>	Immer Maßanfertigung <b>44,-</b> min. 30 x 30, max. 70 x 100, Tiefe 12 - 25; Anschlag rechts/links angeben



# Deckentüren



<b>Normgrößen</b>	<b>172,-</b>	
Maße der Deckenöffnung (Länge x Breite)	50 x 50 60 x 60	
Futterhöhe	10	

<b>Maßanfertigung</b>	<b>45,-</b>	
Maße der Deckenöffnung (Länge x Breite)	min. 30 x 30 max. 75 x 70	
Futterhöhe	> 10 - 25	

## Zusatzausstattung

<b>Energiesparen</b>		
<b>WärmeSchutz 3D</b>	<b>45,-</b>	
<b>WärmeSchutz 4D</b>	Futterhöhe Norm: 15	<b>75,-</b>

<b>Sicherheit</b>		
<b>Schloss</b> mit Rundzylinder	<b>53,-</b>	

Lieferzeit 4D: 3 Tage.  
Schutzgeländer auf Anfrage.