

Bodentreppen Preisempfehlung inkl. MwSt. ab 01.09.2021

Alle Maßangaben in Zentimeter. Technische Details siehe Produktbeschreibung.




Unverbindl. Preisempfehlung
in € inkl. 19% MwSt.
(Preise ohne MwSt. in Klammer)

Bezug über den qualifizierten Fachhandel. Immer mit 4 Maßen bestellen:

- 3 Maße der Deckenöffnung (Länge, Breite, Deckenstärke)
- Genauere lichte Raumhöhe

Alle Maßangaben sind Baumaße in Zentimeter.


Hinweis: **Bestellmaße = Baumaße!**
Abmessung Länge/Breite Futterkasten je 1,5 cm kleiner als Deckenöffnungsmaß, d.h. „Einbauluft“ bereits abgezogen.

WärmeSchutz WS3D serienmäßig: U-Wert 0,80 , Dichtheit Klasse 4, Anschluss-System.		
Für besondere Ansprüche.	Für alle Fälle.	Für viel Komfort.
 <p>BAUTEIL U-Wert 0,80 DIN EN ISO 12567-1:2010-12 IBP Fraunhofer Stuttgart</p> <p>WärmeSchutz 3D Dämmung Dichtung Deckenanschluss weilhöfer</p> <p>StahlBlau</p>	 <p>BAUTEIL U-Wert 0,80 DIN EN ISO 12567-1:2010-12 IBP Fraunhofer Stuttgart</p> <p>WärmeSchutz 3D Dämmung Dichtung Deckenanschluss weilhöfer</p> <p>GutHolz</p>	 <p>BAUTEIL U-Wert 0,80 DIN EN ISO 12567-1:2010-12 IBP Fraunhofer Stuttgart</p> <p>WärmeSchutz 3D Dämmung Dichtung Deckenanschluss weilhöfer</p> <p>LiliPut</p>
dreiteilig 642,60 (540,-)	dreiteilig 473,62 (398,-)	Scherentreppe 850,85 Aluminium (715,-)
Länge: 110, 120, 130, 140 Breite: 60, 70 Futterhöhe: 25	Länge: 110, 120, 130, 140 Breite: 60, 70 Futterhöhe: 25	Länge: 90, 100 Breite: 60, 70 Futterhöhe: 25
Lichte Raumhöhe* (min. - max.) 237 - 314	197 - 360	190 - 410*
Überhöhe pro cm 2,38 (2,-) ab lichte Raumhöhe >272; für StahlBlau, GutHolz und Liliput		

Sonderausführung
OHNE WärmeSchutz:
Minderpreis (35,-) **41,65**

Normgrößen Maße der Deckenöffnung	Länge: 110, 120, 130, 140 Breite: 60, 70 Futterhöhe: 25	Länge: 110, 120, 130, 140 Breite: 60, 70 Futterhöhe: 25	Länge: 90, 100 Breite: 60, 70 Futterhöhe: 25
Lichte Raumhöhe* (min. - max.)	237 - 314	197 - 360	190 - 410*
Überhöhe pro cm 2,38 (2,-)	ab lichte Raumhöhe >272; für StahlBlau, GutHolz und Liliput		

Maßanfertigung Abweichende Maße/Preise bei WärmeSchutz WS4D/WSPH und FeuerSchutz.

	Maße min. - max.	Länge: 105 - 160 Breite: 60 - 100 Futterhöhe: 17 - 90	Länge: 100 - 160 Breite: 50 - 100 Futterhöhe: 17 - 90	Länge: 75 - 160 Breite: 50 - 100 Futterhöhe: 17 - 90
	69,02 (58,-)			
Zusatzstufe und Extrahöhe pro Stufe	1 Stufe ab Futterhöhe ≥41 2 Stufen ab Futterhöhe ≥74	1 Stufe ab Futterhöhe ≥34 2 Stufen ab Futterhöhe ≥67	1 Stufe ab Futterhöhe ≥45 2 Stufen ab Futterhöhe ≥78	
Übergroße	ab Länge >140 oder Breite >80; für StahlBlau, GutHolz und Liliput			
Breite Deckleisten	35,70 (30,-) 55 mm breit; in Verbindung mit Maßanfertigung			

⚠ **Maße, Treppentyp und Zusatzausstattung: Prüfen und PreisFinder unter www.massbox.de**

Zusatzausstattung

(FeuerSchutz: Bitte wenden)

Energiesparen	Sicherheit & Komfort	Flachdach
 <p>WärmeSchutz 4D DoppelDämmung Dichtung Deckenanschluss weilhöfer</p> <p>WS4D 69,02 (58,-) inkl. Anschluss-System für luftdichten Einbau U-Wert 0,58</p>	 <p>WärmeSchutz PassivHaus kaltes Klima ZERTIFIZIERTE KOMPONENTE Feuchtigkeitsschutz weilhöfer</p> <p>WSPH WärmeSchutz PassivHaus Zertifizierte Komponente (Details: Bitte wenden)</p>	 <p>FLACHDACH AUSSTIEG weilhöfer</p> <p>1.554,14 (1.306,-)</p>
	 <p>SCHUTZ GELÄNDER GEPRÜFTE STABILITÄT 500N weilhöfer</p> <p>Schutzgeländer 82,11 inkl. Befestigungsmaterial. (69,-) Von Bauordnung gefordert.</p>	<p>Holzhandlauf 26,18 für StahlBlau, GutHolz (22,-) Teleskophandlauf 54,74 nur für Liliput (46,-)</p> <p>Komfortbedienung 209,44 für Liliput Treppenteil (176,-)</p> <p>Schloss mit Rundzylinder 51,17 (43,-) vorgefertigt für Profilzylinder 57,12 (48,-)</p>
		<p>FlachdachAusstieg von 90 x 60 bis 160 x 80 Sondergrößen von 90 x 90 bis 100 x 100</p>

Wellhöfer Treppen GmbH & Co.KG
Max-Mengeringhausen-Straße 1
97084 Würzburg

Telefon 09 31 / 6 14 05-0
Telefax 09 31 / 6 14 05 71

www.wellhoefer.de
info@wellhoefer.de





weilhöfer
TREPPEN AUS WÜRZBURG

*Lichte Raumhöhe bestimmt Mindestlänge der Deckenöffnung.

Zusatzausstattung FeuerSchutz Technische Details siehe Produktbeschreibung.

Geprüfter Deckenanschluss immer dabei.

Hinweis **Bestellmaß FeuerSchutz:**
Das lichte Maß der fertig ausgeführten, brandschutzgerechten Deckenöffnung gibt Bestellmaße für Futterkasten vor!
Bei FS30 2S / FS90 2S: Deckenstärke gibt Futterhöhe vor (Anschluss oben).
Lichte Raumhöhe nicht vergessen.

	Feuerverstand 30 Minuten von unten, FeuerSchutz FS30 EI ₂ 30  FS30 422,45 (355,-)	Feuerverstand 30 Minuten 2-seitig FeuerSchutz FS30 2S  FS30 2S 760,41 (639,-)	Feuerverstand 90 Minuten 2-seitig FeuerSchutz FS90 2S  FS90 2S 1.981,35 (1.665,-)
Normgrößen (Futterhöhe 25)	120 x 60, 120 x 70, 130 x 70, 140 x 70; Liliput: Maßanfertigung immer erforderlich		
 Maßanfertigung Länge x Breite Futterhöhe	min.: 80 x 50 (Liliput) 94,01 max.: 160 x 80 (79,-)	min.: 85 x 50 (Liliput) 108,29 max.: 140 x 80 (91,-)	min.: 90 x 55 (Liliput) 148,75 max.: 140 x 70 (125,-)
	17 - 90	20 - 60	20 - 50
	Zusatzstufe und Extrahöhe je nach Treppen- und FeuerSchutztyp	58,31 (49,-)	83,30 (70,-)
Übergröße	ab Länge >140 119,00 (100,-)	nicht möglich	
WärmeSchutz (WS3D: Serie)	WS4D: 67,83 (57,-)/ WSPH: 339,15 (285,-)	Serienmäßig WS3D. WS4D/WSPH: nicht möglich	
Schloss	vorgefertigt für Profizylinder 57,12 (48,-)		
	mit Rundzylinder 51,17 (43,-)	mit Profizylinder (PZ) 65,45 (55,-)	

Kombination mit FlachdachAusstieg, Schutzgeländer, Handlauf möglich. **Passende Größe bei FeuerSchutz besonders wichtig:**
 **Automatische Prüfung aller Maße, Zusatzausstattungen und PreisFinder unter www.massbox.de**

Zusatzausstattung WSPH **339,15** (285,-)

WärmeSchutz WSPH inkl. zertifiz. PH-Anschluss, U_p 0,48



Bestellmaß = Baumaß
Hinweis: Länge/Breite Futterkasten WSPH je **4 cm** kleiner als Deckenöffnung.

Normgrößen (Maße der Deckenöffnung in cm)

	StahlBlau	GutHolz	Liliput
Länge	110, 120, 130, 140		90, 100
Breite	70	60, 70	
Futterhöhe	25		
min. - max. Lichte Raumhöhe	237 - 314	197 - 360	190 - 320
	Überhöhe (ab >272) pro cm 2,38 (2,-)		

Maßanfertigung (Maße der Deckenöffnung in cm) **104,72** (88,-)

	StahlBlau	GutHolz	Liliput
Länge	110 - 160	106 - 160	90 - 160
Breite	65 - 80	55 - 80	
Futterhöhe	25 - 90		
1 Zusatzstufe und Extrahöhe ab Futterhöhe ≥38			69,02 (58,-)
2 Zusatzstufen und Extrahöhe ab Futterhöhe ≥71			138,04 (116,-)
Übergröße WSPH ab Länge >140	109,48 (92,-)		

Wellhöfer EinbauHilfe **207,06** (174,-)

Komplett-Set (2 Schienen im stabilen Transportkoffer)

Alu-Scherentreppe mit Stirnbrett

Geeignet für Austausch alter Treppenteile oder Nachrüstung vorhandener Lukenkästen ab Öffnungsgröße 80 x 60 cm.

Stufen	Lichte Raumhöhe cm	
9	214 - 242	454,58 (382,-)
10	243 - 269	479,57 (403,-)
11	270 - 296	500,99 (421,-)
12	297 - 320	520,03 (437,-)

Bestellmaß = tatsächliche lichte Raumhöhe:
Höhe zwischen fertigem Fussboden und fertiger Decke.




DeckenTüre für kleinste Öffnungen **171,36** (144,-)

Größe der Deckenöffnung in cm = Bestellmaß.

Maße	Norm	Maß
Länge x Breite	50 x 50 60 x 60	min. 30 x 30 max. 75 x 70
Futterhöhe	10	10 - 25

Bei WärmeSchutz 4D: Futterhöhe Norm 15 cm.
Fertigungsmaße (Länge/Breite) um je 1,5 cm geringer als die Deckenöffnung.

Maßanfertigung	42,84 (36,-)
WärmeSchutz 3D	44,03 (37,-)
WärmeSchutz 4D	73,78 (62,-)



Schutzgeländer, Schloss mit Rundzylinder auf Anfrage.

Abb. mit Zusatzausstattung

Kniestocktüren und Raumpartreppen: Siehe separate Preislisten oder Produktkonfiguratoren unter www.massbox.de